



STADTRADELN 2022

Siegerehrung & Verlosung

Eine Kampagne des



Klima-Bündnis



STADTRADELN

Radeln für ein gutes Klima



STADT
BAD
BENTHEIM

STADTRADELN-warum machen wir das?

- internationale Kampagne des Klima-Bündnis



klimafreundliche
Mobilität



Gesundheit



verbesserte
Radinfrastruktur



STADT
BAD
BENTHEIM





Klimafreundliche Mobilität

- Radfahren statt Auto!
 - Verkehrssektor mit 20% drittgrößter Verursacher von Treibhausgasemissionen
 - 61% durch PKW
 - Hoher CO² Ausstoß → Verstärkung des menschengemachten Klimawandels
- Radnutzung ins Bewusstsein
 - Aufmerksamkeit fürs Fahrrad
 - Lust am Radfahren wecken

→ Integration des Fahrrads in den Alltag auch über
Kampagnenzeitraum hinaus



Gesundheit

- Vermeidung von Lärm und gesundheitsschädlichen Abgasen
- Bewegung → gesundheitsfördernd, vorbeugende Wirkung





Verbesserte Radinfrastruktur

- Vermehrte Nutzung
 - Erkennung von Problemen → Behebung
- Teilnahme von Parlamentarier*innen
 - Aufmerksamkeit von Entscheidungsträger*innen
- RADar!

Erhöhte Nutzung → Verbesserung

Fahrradklima-Test

(Ergebnisse 2020)



Rang 30 von 418
Orten (gleicher
Ortsgrößenklasse)

Entwicklung seit 2012



● Bad Bentheim
● Ortsgrößenklasse: <20.000 Einwohner

Stärken und Schwächen

...in der Einzelbewertung³

Radfahren durch Alt und Jung	2,1
zügiges Radfahren	2,2
geöffnete Einbahnstr. in Gegenrichtung	2,3

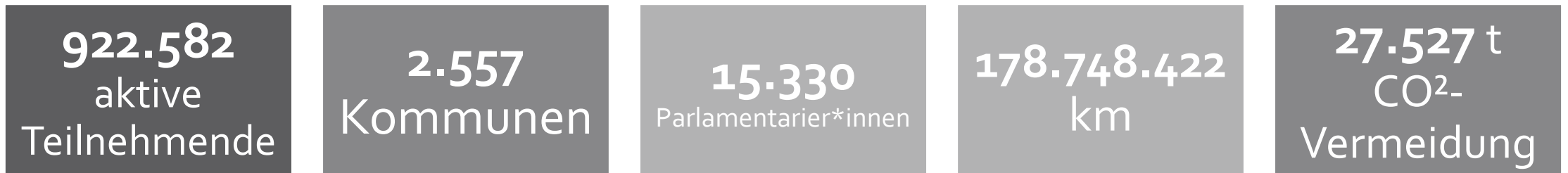
Falschparkerkontrolle auf Radwegen	4,2
Breite der (Rad)wege	4,3
Oberfläche der (Rad)wege	4,3

STADTRADELN-Aktionen 2022

- Auftakt-Tour Hofcafé Hanenhueske
- Themenradtour Nachhaltigkeitsgruppe: Faire Textilien & Textilrecycling
- Bürgermeister-Tour
- Radexkursion durch die Fahrradstadt Nordhorn



STADTRADELN- internationale Ergebnisse 2022



STADTRADELN- eure Ergebnisse 2022

500 aktive
Teilnehmende

24
Teams

8
Parlamentarier*inne
n

72.550
km

11 t CO²-
Vermeidung

922.582
aktive
Teilnehmende

2.557
Kommunen

15.330
Parlamentarier*innen

178.748.422
km

27.527 t
CO²-
Vermeidung



STADTRADELN-Ergebnisse im Vergleich

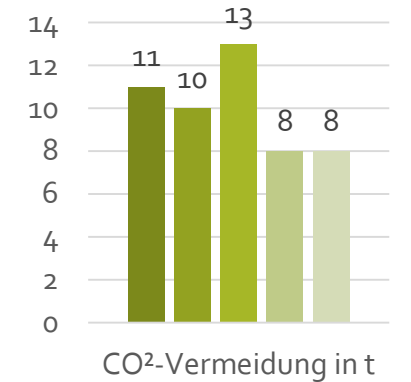
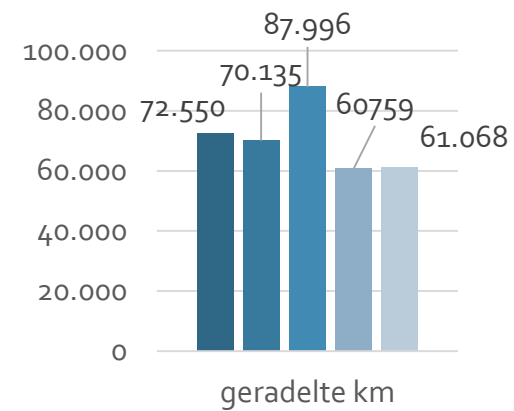
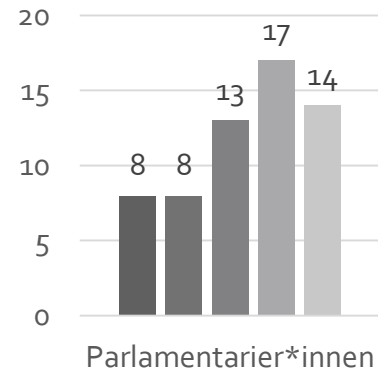
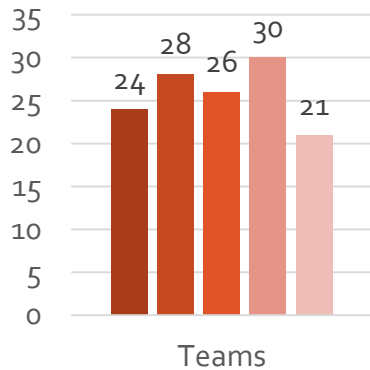
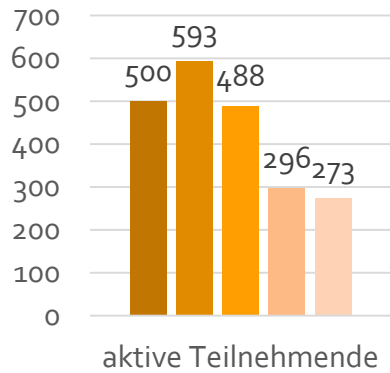
500 aktive
Teilnehmende

24
Teams

8
Parlamentarier*inne
n

72.550
km

11 t CO²-
Vermeidung



■ 2022 ■ 2021 ■ 2020 ■ 2019 ■ 2018


■ 2022 ■ 2021 ■ 2020 ■ 2019 ■ 2018

■ 2022 ■ 2021 ■ 2020 ■ 2019 ■ 2018

■ 2022 ■ 2021 ■ 2020 ■ 2019 ■ 2018

■ 2022 ■ 2021 ■ 2020 ■ 2019 ■ 2018

Siegerehrung-die aktivsten Teams



Grund- und Hauptschule Gildehaus



6.014 gefahrene km



44 aktive
Teilnehmende



926 kg CO²-
Vermeidung

3



STADT
BAD
BENTHEIM

Burg-Gymnasium Bad Bentheim



14.713 gefahrene
km



88 aktive
Teilnehmende



2.266 kg CO²-
Vermeidung

2



STADT
BAD
BENTHEIM

Missionsgymnasium St. Antonius Bardel



26.289 gefahrene
km



280 aktive
Teilnehmende



4.049 kg CO²-
Vermeidung

1




STADT
BAD
BENTHEIM

Siegerehrung-die aktivsten Teams



Siegerehrung-die Teams mit den aktivsten Radelnden



STADT
BAD
BENTHEIM

VKV-Radler



415 gefahrene km
pro Person
(durchschn.)



6 aktive
Teilnehmende



320 kg CO²-
Vermeidung
pro Person

3



STADT
BAD
BENTHEIM

Dieses Team ist für Jedermann



2.978 gefahrene km
pro Person
(durchschn.)



6 aktive
Teilnehmende



459 kg CO²-
Vermeidung

2



STADT
BAD
BENTHEIM

Lauftreff-Gildehaus



4.489 gefahrene km
pro Person
(durchschn.)



8 aktive
Teilnehmende



484 kg CO²-
Vermeidung

1



Siegerehrung-die Teams mit den aktivsten Radelnden

Lauftreff-Gildehaus

**Dieses Team
ist für
Jedermann**

VKV-Radler

1

2

3




STADT
BAD
BENTHEIM



Verlosung



grafschafter
carsharing



Grafschafter
Volksbank eG





Vielen Dank!

Eine Kampagne des



Klima-Bündnis



STADTRADELN
Radeln für ein gutes Klima



STADT
BAD
BENTHEIM